おうちで版あそび

♥版美ちゃん♥
ハンガが大好き

おうちにあるもので
つくれるよ！！

♥インくん♥
版画美術館にすむ妖精

町田市立国際版画美術館

ぜんぶ
おうちでつくれるの？
マニキュアで？！
オリジナルバッグづくり
つくり方はP.4
おかしのハコで紙ハンガ
つくり方はP.3
フロッタージュぬりえ
つくり方はP.5
おうちの人と
いっしょに
つくってみてね。
ホットケーキで版あそび
つくり方はP.6
やさいスタンプ
つくり方はP.2

☆ やさいスタンプ ☆


ペッタン


切ったところに
えのぐをつけて…
コマツナの根

きょうは
お野菜たっぷり
ごはんだよ。
あ!!
この野菜のゴミ
スタンプになるよ。


わー!!
おもしろい
かたち!!
コマツナ
ネギ
オクラ
コマツナは
バラみたいに
みえるね。

紙にたくさんおすと、
いろんなもようになるよ。
本のカバーにしたり、
しおりにしても
ステキだね。

☆ おかしのハコで紙ハンガ ☆

あ!! おかしのハコすてないで。



ハコ（厚紙）をハサミですきなかたちできって…

ボンドやのりではってかわかします。ハコの表を上にしましょう。

あ、これ紙はんがだ!!



台所にあるスポンジでえのぐをつけていくよ。

＊ハサミでちいさくきってつかおう。

とえのぐをつけて

タオルをのせてふんでみよう

やさしく

紙をおいて…

＊しんぶん紙を下にしいてね。

できた!!

額や写真たてにいれてかざってみてね。

☆ マニキュアで！？ オリジナルバッグづくり ☆



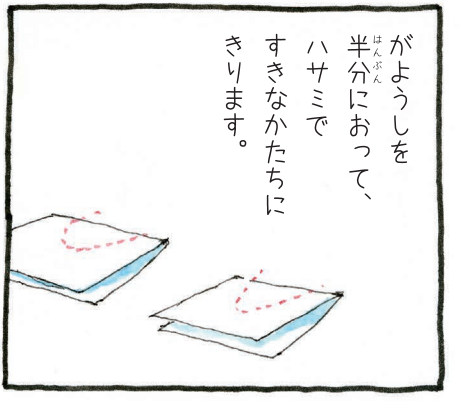

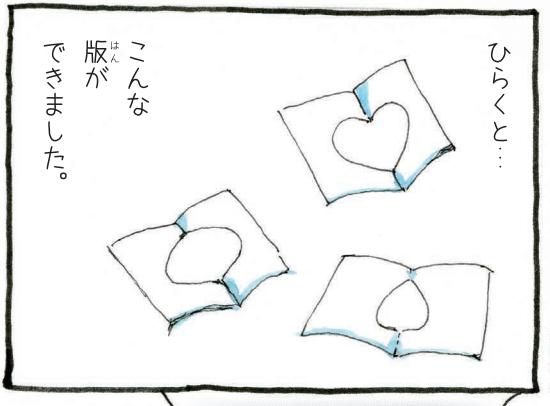





＊マニキュアはお家の人にきいてからつかいましょう。

☆ フロッタージュぬりえ ☆

ぬりえはたのしいなー。
もっとおもしろくしよう!!
木の板？レース？
レース
コイン
木の板
葉っぱ
このうえにぬりえをおいて…
色えんぴつでこすってみよう。
ボコボコするー。
あ!!
レースのもようがでてきた!!
板の上やコインの上。
床やカベもおもしろいよ。
いろんなもようをみつけてね。
そー…
ねこもよう…
こするのはおうちの人にきいてからにしようね。
やわらかいものは紙がやぶれるよ

☆ホットケーキで版あそび☆

おうちで
いろんな版あそび

みんなも
つくってみてね。

版画について
もっと知りたくなったら
版画美術館のホームページ
http://hanga-museum.jp/ を
みてみよう！！



発行日：2020年7月3日
制　作：ニューカラー写真印刷株式会社
編　集：町田市立国際版画美術館　齋藤美穂子
〒194-0013 東京都町田市原町田4-28-1
TEL 042(726)2889

この冊子は3200部作成し、1部あたりの単価は72円です。
(職員人件費を含みます)